



Serie di apparecchi a sospensione a luce diffusa finalizzati all'uso di sorgenti luminose a fluorescenza lineari T5 da 54W. Disponibili a due e a quattro lampade, gli apparecchi sono composti da un'estrusione di alluminio verniciato a polvere epossipoliestere stabilizzata ai raggi UV, di particolari in polycarbonato trasparente, e di tubo di copertura lampada in polycarbonato satinato resistente al glow wire test di 850°C. Completano gli apparecchi un rosone in lamiera di acciaio verniciato, dei particolari cromati tramite trattamento galvanico e di cavetti di acciaio zincato per la sospensione e la regolazione dell'intera struttura.

This is a range of suspended diffused light sources to be used with T5 linear fluorescent 54W bulbs. It's available with two or four bulbs and it's made of aluminum extrusion dry-painted with UV stabilized epoxy-polyester paint. It has features in transparent polycarbonate and the tube-cover for the bulb is in satin-finish polycarbonate resistant to the 850° glow wire test. The range is provided with a painted circle steel-sheet support with chrome features achieved by galvanization and with galvanized steel cables for the suspension and adjustment of the entire structure.

2505



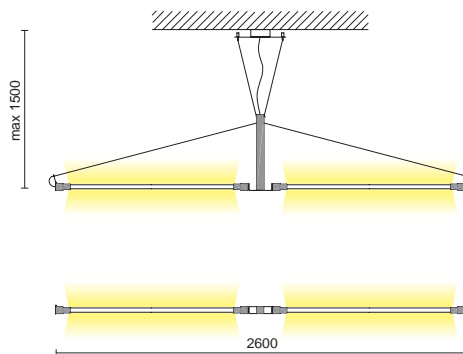
T5

2X54W

G5



295



CE IP40



Sospensione a due luci.
 Policarbonato trasparente,
 alluminio,
 particolari cromati.
 Hanging lamp with adjustable
 tilt. Transparent,
 polycarbonate, aluminium,
 chromium-plated details.

Alimentazione elettronica
 inclusa.
 Electronic ballast included.

Bidiffusione luce diretta/indiretta.
 Double diffusion direct/indirect
 light.

22 Grigio goffrato RAL 9006
 Embossed grey RAL 9006

Coordinati/Coordinates:
 PARETE/PLAFONE pag 223
 WALL/CEILING pag 223





2506



T5

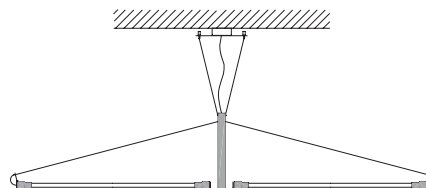
4X54W

G5



296

max 1500



2600

2507



T5

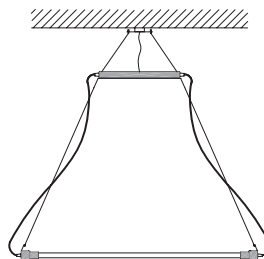
2X54W

G5



297

max 1500



1230

CE IP40

Sospensione a due/quattro luci.
Polycarbonato trasparente, alluminio,
particolari cromati.

Hanging lamp with two/four lights.
Transparent polycarbonate,
aluminium, chromium-plated details.

Alimentazione elettronica inclusa.
Electronic ballast included.

Bidiffusione luce diretta/indiretta.
Double diffusion
direct/indirect light.

22 Grigio gofrato RAL 9006
Embossed grey RAL 9006

Coordinati/Coordinates:
PARETE/PLAFONE pag 223
WALL/CEILING pag 223

Curve fotometriche pag. 143
Page polar diagrams 143





BIFFI | Luce
illumina le tue emozioni